



## FICHE SYNTHÈSE PAR SPÉCIALITÉ (Polytech Annecy-Chambéry)

### Diplôme d'ingénieur MÉCANIQUE-PRODUCTIQUE

Devenir des diplômés 2013 à 6 mois

Résultats de l'enquête 2014 (observation au 1er mars)

## Caractéristiques de la population enquêtée

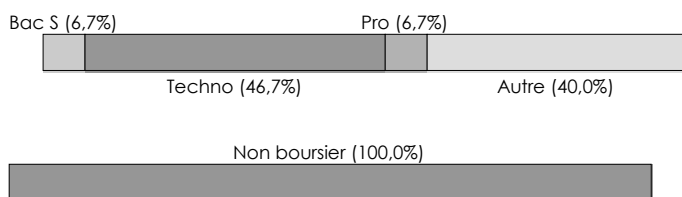
### Qui sont les diplômés ?

#### Nombre de diplômés : 15

Proportion de diplômés étrangers : 0/15 (0 %)

Proportion de féminisation : 3/15 (20 %)

Proportion des + de 30 ans : 5/15 (33 %)



### Qui a répondu à l'enquête ?

#### Nombre de répondants : 14

Proportion de diplômés étrangers : 0/14 (0 %)


Proportion de féminisation : 2/14 (14 %)

Proportion des + de 30 ans : 5/14 (33 %)

**Taux de réponse : 93 %**

## Situation principale des diplômés 6 mois après l'obtention de leur diplôme

Sont concernés, TOUS les diplômés qui ont répondu à l'ensemble de l'enquête, soit 14 personnes.



Inactifs



Poursuite d'études



Rech. d'emploi



En emploi

## Premier emploi

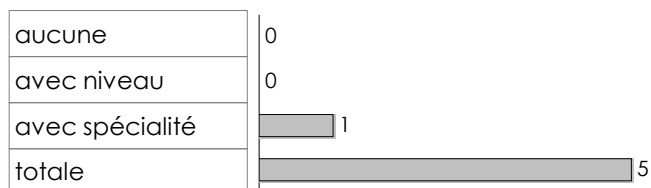
Sont concernés, TOUS les diplômés répondants qui ont occupé au minimum un emploi depuis l'obtention de leur diplôme, soit 12 personnes.

Parmi les répondants à la question, 4 (50 %) accèdent à leur premier emploi en moins de 2 mois de recherche active dont 4 (50 % des répondants) immédiatement

9 diplômés occupaient toujours cet emploi au 1er mars 2014.


### Adéquation du 1er emploi avec la formation

6 répondants à cette question



### Moyens les plus utilisés pour la recherche du 1er emploi

10 répondants à cette question



Parmi les diplômés ayant déjà occupé un emploi, 0 ont fait le choix de créer leur entreprise après l'obtention de leur diplôme.

# Emploi occupé au 1er mars 2014 (+ 6 mois)

Sont concernés, TOUS les diplômés répondants qui occupaient un emploi au 1er mars 2014, soit 0 personnes

## Temps de recherche

11 répondants à cette question

AUCUN .....	7 (64 %)
Moins de 2 mois .....	1 (9 %)
2 à 4 mois .....	2 (18 %)
5 à 6 mois .....	1 (9 %)

## Statut

11 répondants à cette question

CDI .....	10 (91 %)
Fonctionnaire .....	0 (0 %)
Dirigeant .....	0 (0 %)
Indépendant .....	0 (0 %)
CDD .....	0 (0 %)
Intérimaire .....	1 (9 %)
Volontaire .....	0 (0 %)
Contrat étranger .....	0 (0 %)
CIFRE .....	0 (0 %)
Autre .....	0 (0 %)

## Quotité de Travail

11 répondants à cette question

Temps plein .....	11 (100 %)
Temps partiel .....	0 (0 %)

## Taille de la structure

11 répondants à cette question

0 à 9 salariés.....	0 (0 %)
10 à 49 salariés.....	0 (0 %)
50 à 499 salariés.....	5 (45 %)
Plus de 500 salariés.....	6 (55 %)

## Localisation

11 répondants à cette question

Rhône-Alpes.....	9 (82 %)
Ile de France.....	1 (9 %)
Autres régions.....	1 (9 %)
Étranger.....	0 (0 %)

## Moyen pour obtenir cet emploi

11 répondants à cette question

Annonce .....	3 (27 %)
Candidat. spontanée ...	1 (9 %)
Chasseur de tête .....	0 (0 %)
Concours .....	0 (0 %)
Mise en ligne CV .....	1 (9 %)
Polytech .....	0 (0 %)
Réseau .....	0 (0 %)
Stage / Apprent .....	2 (18 %)
Autre .....	4 (36 %)

## Salaire net mensuel (ETP)

NET hors primes et avantages

Moyen .....	2377 €
Médian .....	2193 €

## Avantages en nature

Plusieurs avantages possibles

Logement .....	0 (0 %)
Nourriture .....	0 (0 %)
Ordinateur .....	5 (45 %)
Téléphone .....	2 (18 %)
Véhicule .....	0 (0 %)

## Salaire annuel brut total

Salaire moyen + primes + avantages (BRUT)

Tous .....	39078 €
en France .....	39078 €
A l'étranger .....	0 €

## Famille d'activité professionnelle

11 répondants à cette question

Méthodes, contrôle de production, maintenance	4	36,4%
Production - Exploitation - Travaux/chantiers	3	27,3%
Qualité, sécurité, sûreté de fonctionnement	2	18,2%
R&D non informatique	1	9,1%
Etudes, Conseil et expertise	1	9,1%

Les employeurs les plus cités : SOMFY, AKKA TECHNOLOGIE, ALTEN, HEXCEL COMPOSITES, HISPANO SUIZA

## Secteur d'activités

11 répondants à cette question

Industrie manufacturière	8	72,7%
Activités spécialisées, scientifiques et techniques	2	18,2%
Autre	1	9,1%

## Répertoire des emplois occupés au 1er mars 2014 (\*salaire net mensuel hors primes en ETP)

	Contrat	Lieu	Secteur	Taille entr.	Salaire *	Nb
Concepteur mécanique	Pérenne	Rhône-alpes	Privé	500 et plus	2185,00€	1
Consultant	Pérenne	Autres régions	Privé	500 et plus	2000,00€	1
Ingénieur méthodes et industrialisation	Pérenne	Rhône-alpes	Privé	de 50 à 499	2100,00€	1
Ingénieur maintenance	Pérenne	Rhône-alpes	Privé	de 50 à 499	3500,00€	1
Ingénieur projets techniques	Pérenne	Rhône-alpes	Privé	de 50 à 499	2050,00€	1
Responsable Assurance Qualité Fournisseurs	Précaire	Région Paris	Privé	500 et plus	2200,00€	1
Responsable de production	Pérenne	Rhône-alpes	Privé	de 50 à 499		1
Responsable lean manufacturing	Pérenne	Rhône-alpes	Privé	500 et plus	2500,00€	1
Responsable qualité méthode	Pérenne	Rhône-alpes	Privé	500 et plus	2850,00€	1
Responsable qualité ZAP	Pérenne	Rhône-alpes	Privé	de 50 à 499	2000,00€	1
Responsable système de management de la qualité	Pérenne	Rhône-alpes	Privé	500 et plus	2388,00€	1



## Poursuite d'études des diplômés

Les chiffres sont répartis sur l'ensemble des répondants ayant poursuivi une formation à l'issue de leur diplôme

Attention : Certains diplômés peuvent avoir également été comptabilisés dans une autre situation qu'ils ont rencontrée depuis l'obtention de leur diplôme.

Sur 14 répondants, 1 (7%) ont déclaré avoir suivi une formation après leur diplôme.

### Type de formation

Non réponse 1

### Type de contrat

2013  
2014

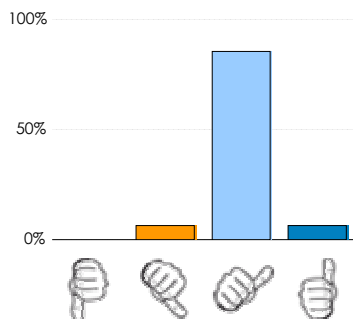


Parmi les établissements :



## L'avis des diplômés sur leur formation de Diplôme d'ingénieur

### Satisfaction globale



### Préparation et accompagnement à l'insertion professionnelle

71% des diplômés se sont sentis accompagnés à l'insertion professionnelle pendant leur formation.

29% des diplômés ont jugé utiles les ateliers (CV, lettres) ou conférences.

71% des diplômés ont jugé utiles les modules de connaissance du secteur professionnel visé.