



FICHE SYNTHÈSE PAR SPÉCIALITÉ (Polytech Annecy-Chambéry)

Diplôme d'ingénieur MÉCANIQUE-PRODUCTIQUE

Devenir des diplômés 2011 à 6 mois

Résultats de l'enquête 2012 (observation au 31 mars)

Caractéristiques de la population enquêtée



Qui sont les diplômés ?

Nombre de diplômés : 25

Proportion de diplômés étrangers : 0/25 (0 %)

Proportion de féminisation : 0/25 (0 %)

Proportion des + de 30 ans : 1/25 (4 %)



Qui a répondu à l'enquête ?

Nombre de répondants : 25

Proportion de diplômés étrangers : 0/25 (0 %)

Proportion de féminisation : 0/25 (0 %)

Proportion des + de 30 ans : 1/25 (4 %)

Taux de réponse : 100 %

Situation des diplômés 6 mois après l'obtention de leur diplôme

Sont concernés, TOUS les diplômés qui ont répondu à l'enquête, soit 25 personnes.

100,0%



Premier emploi

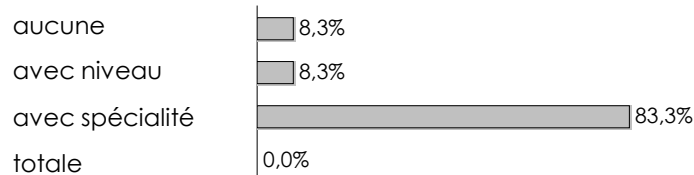
Sont concernés, TOUS les diplômés répondants qui ont occupé au minimum un emploi depuis l'obtention de leur diplôme, soit 25 personnes.

La durée moyenne d'accès au premier emploi est de **1 mois**.
Parmi les répondants, 10 (40 %) personnes accèdent immédiatement au premier emploi et 20 (80 %) en moins de 2 mois de recherche active.

23 diplômés (96 %) occupaient toujours cet emploi au 31 mars 2012.

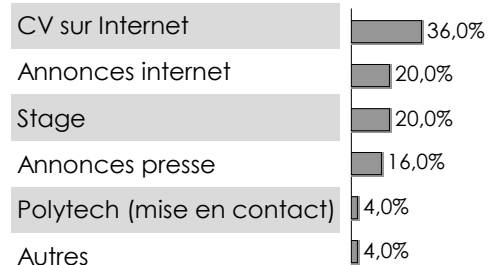
Adéquation du 1er emploi avec la formation

24 répondants à cette question



Parmi les diplômés ayant déjà occupé un emploi, 0 ont fait le choix de créer leur entreprise après l'obtention de leur diplôme.

Moyens les plus utilisés pour la recherche du 1er emploi



Emploi occupé au 31 mars 2012 (+ 6 mois)

Sont concernés, TOUS les diplômés répondants qui occupaient un emploi au 31 mars 2012, soit 25 personnes.

Temps de recherche

25 répondants à cette question

Aucun	8 (32 %)
Moins de 2 mois	12 (48 %)
2 à 4 mois	4 (16 %)
5 à 6 mois	1 (4 %)

Moyen pour obtenir cet emploi

Annonce	4 (16 %)
Approche directe	0 (0 %)
Candidat. spontanée ...	5 (20 %)
Concours	0 (0 %)
Mise en ligne CV	5 (20 %)
Polytech	1 (4 %)
Promo. interne	1 (4 %)
Relations	2 (8 %)
Stage	3 (12 %)
Autre	4 (16 %)

Statut

CDI	18 (72 %)
Fonctionnaire	0 (0 %)
Dirigeant	0 (0 %)
Indépendant	0 (0 %)
CDD	4 (16 %)
Intérimaire	1 (4 %)
Volontaire	2 (8 %)
CIFRE	0 (0 %)
Autre	0 (0 %)

Salaire net mensuel (ETP)

NET hors primes et avantages

Moyen	2 203 €
Médian	2 135 €

Avantages en nature

Logement	2 (15 %)
Nourriture	2 (15 %)
Ordinateur	5 (38 %)
Téléphone	3 (23 %)
Véhicule	1 (8 %)

Quotité de Travail

Temps plein	25 (100 %)
Temps partiel	0 (0 %)

Salaire annuel brut

BRUT hors primes et avantages

Tous	34 343 €
En France	34 513 €
A l'étranger	34 234 €

Revenu annuel brut total

Salaire + primes + avantages (BRUT)

Tous	36 096 €
en France	36 084 €
A l'étranger	37 476 €

Famille d'activité professionnelle

Ingénieur production	4	16,0%
Ingénieur/Chef de chantier	1	4,0%
Direction des services tech.	1	4,0%
Achats, logistique	1	4,0%
Méthodes, Process	3	12,0%
Qualité	2	8,0%
Maintenance	1	4,0%
Etudes, conception	7	28,0%
Projets, affaires	2	8,0%
Test, essai, validation	1	4,0%
Informatique industrielle	1	4,0%
Maitrise d'ouvrage et fonctionnel	1	4,0%

Les employeurs les plus cités : AKKA TECHNOLOGIE, DASSAULT AVIATION, ABB FRANCE, ADIXEN VACUUM PRODUCTS, ALTRAN AG

Taille de la structure

0 à 9 salariés.....	1 (5 %)
10 à 49 salariés.....	1 (5 %)
50 à 499 salariés.....	7 (33 %)
Plus de 500 salariés.....	12 (57 %)

Localisation

Rhône-Alpes.....	17 (77 %)
Ile de France.....	0 (0 %)
Autres régions.....	2 (9 %)
Étranger.....	3 (14 %)

Secteur d'activités

Industrie manufacturière	14	56,0%
Production et distribution d'électricité, de gaz, de vapeur, et d'air conditionné	1	4,0%
Activités spécialisées, scientifiques et techniques	5	20,0%
Autres activités de services	2	8,0%

Répertoire des emplois occupés au 31 mars 2012 (*salaire annuel brut)

	Contrat	Lieu	Taille entr.	Salaire * (ETP)
Ingénieur mécanique	CDI	Rhône-Alpes	de 50 à 499	34 701,30€
Chef de projet	CDI	Etranger	500 et plus	42 857,14€
Assistant Responsable produits	CDI	Rhône-Alpes	de 50 à 499	
Assureur Qualité Produit Process	CDI	Autres régions	de 50 à 499	33 350,65€
Chargé d'affaires	CDI			31 948,05€
Chef de projet BE	Intérim	Rhône-Alpes		
Chef de projet ingénieur productique, responsable qualité système et GPAO	CDI	Rhône-Alpes	de 50 à 499	34 285,71€
Coordinateur des ateliers	CDI	Rhône-Alpes	de 10 à 49	31 948,05€
Coordinateur logistique et scientifique	Volontariat	Etranger	de 50 à 499	15 428,57€
Ingénieur bureau d'études	CDI	Rhône-Alpes	de 50 à 499	29 610,39€
Ingénieur chargé de Process	CDI	Etranger	500 et plus	37 402,60€
Ingénieur conception	CDI	Rhône-Alpes	500 et plus	33 755,84€
Ingénieur conception mécanique	CDI	Rhône-Alpes	500 et plus	42 857,14€
Ingénieur d'études et Industrialisation	CDI			
Ingénieur informatique	CDD	Rhône-Alpes	de 1 à 9	30 514,29€
Ingénieur pôle innovation et process industriel	CDI	Rhône-Alpes	500 et plus	32 727,27€
Ingénieur qualité	CDI	Rhône-Alpes	500 et plus	
Ingénieur support	CDD	Rhône-Alpes	500 et plus	32 727,27€
Mechanical design engineer	CDD			
Prestataire de service en mécanique et industrialisation	CDI	Rhône-Alpes	500 et plus	31 636,36€
Responsable d'unité de production	CDI	Rhône-Alpes	500 et plus	43 012,99€
Technicien méthode puis ingénieur production	CDI	Rhône-Alpes	500 et plus	35 844,16€



Poursuite d'études des diplômés

Les chiffres sont répartis sur l'ensemble des répondants ayant poursuivi leurs études à la période indiquée

Sur 25 répondants, 0 (0%) ont déclaré avoir poursuivi leurs études en 2011/2012.

Type de formation

Type de contrat

2011
2012



Parmi les tablissements :

- ()
- ()
- ()
- ()
- ()

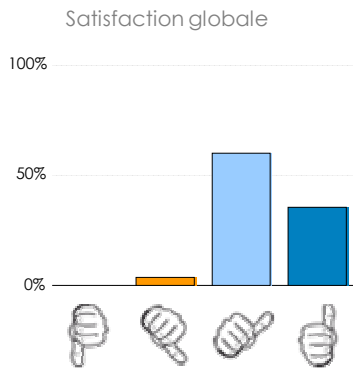


Principales motivations pour la poursuite d'études : , , , , , ...



L'avis des diplômés sur leur formation de Diplôme d'ingénieur

Les chiffres de cette page sont présentés pour l'ensemble des diplômés ayant répondu à l'enquête, soit 25 personnes.



Note attribuée pour qualifier l'intérêt porté à l'Université de Savoie :

7/10 de moyenne donnée par les diplômés de la formation, 7/10 de moyenne donnée par l'ensemble des diplômés de l'Université de Savoie (DUT, Licences pro., Masters, Ingénieurs).

Note moyenne sur 10 obtenue à partir de 4 questions qualifiant leur intérêt à l'établissement.

International

21 répondants

4 personne(s) (19 %) déclare(nt) avoir effectué un séjour d'un mois ou plus à l'étranger, pendant ou en dehors de leur formation. En moyenne, la durée de séjour, pendant la formation, est de **1 mois**.

Pour 0 diplômé(s) (0 %), il s'agissait du stage professionnel.

Stage

1 répondant(s) en formation initiale - (répondant(s) non concerné(s) : alternance, FC, VAE reprise d'études)

1 personne(s) (100 %) déclare(nt) avoir effectué un ou plusieurs stages durant la formation de Diplôme d'ingénieur.

En moyenne, la durée totale de stage est de **8 mois**.

0 diplômé(s) (0 %) s'estime(nt) avoir été accompagné(s) dans la recherche et le suivi du stage.

Préparation et accompagnement à l'insertion professionnelle

Les diplômés se sont-ils préparés personnellement à leur insertion professionnelle pendant la formation ?

	Nb	% cit.
Oui	11	52,4%
Non	10	47,6%

Les diplômés se sont-ils sentis accompagnés à l'insertion professionnelle pendant la formation ?

	Nb	% cit.
Oui	16	76,2%
Non	5	23,8%

Activités de préparation à l'insertion professionnelle suivies pendant la formation

Ateliers (CV, lettres) ou conférences

	Nb	% cit.
Utiles	13	61,9%
Inutiles	3	14,3%
Non suivis	5	23,8%



Connaissance secteur pro. visé

	Nb	% cit.
Utile	13	61,9%
Inutile	4	19,0%
Sujet non abordé	4	19,0%